

ALEJANDRO TORRECILLA | OCUPACIÓN HOTELERA DE ESPAÑA

Datos Disponibles

01/05/2022 - 01/02/2025

Origen de los datos



Empresa colaboradora



Universidad



OVERVIEW

**OFERTA Y ESTRUCTURA
DE MERCADO**

OCUPACIÓN

DEMANDA TOTAL

**DEMANDA
RESIDENCIA**

**EMPLEO Y
PRODUCTIVIDAD**



SELECCIÓN DE FILTROS:



Selección de año

Todas

Selección de temporada

Todas

Selección de mes

febrero

Selección de Agrupación Geográfica

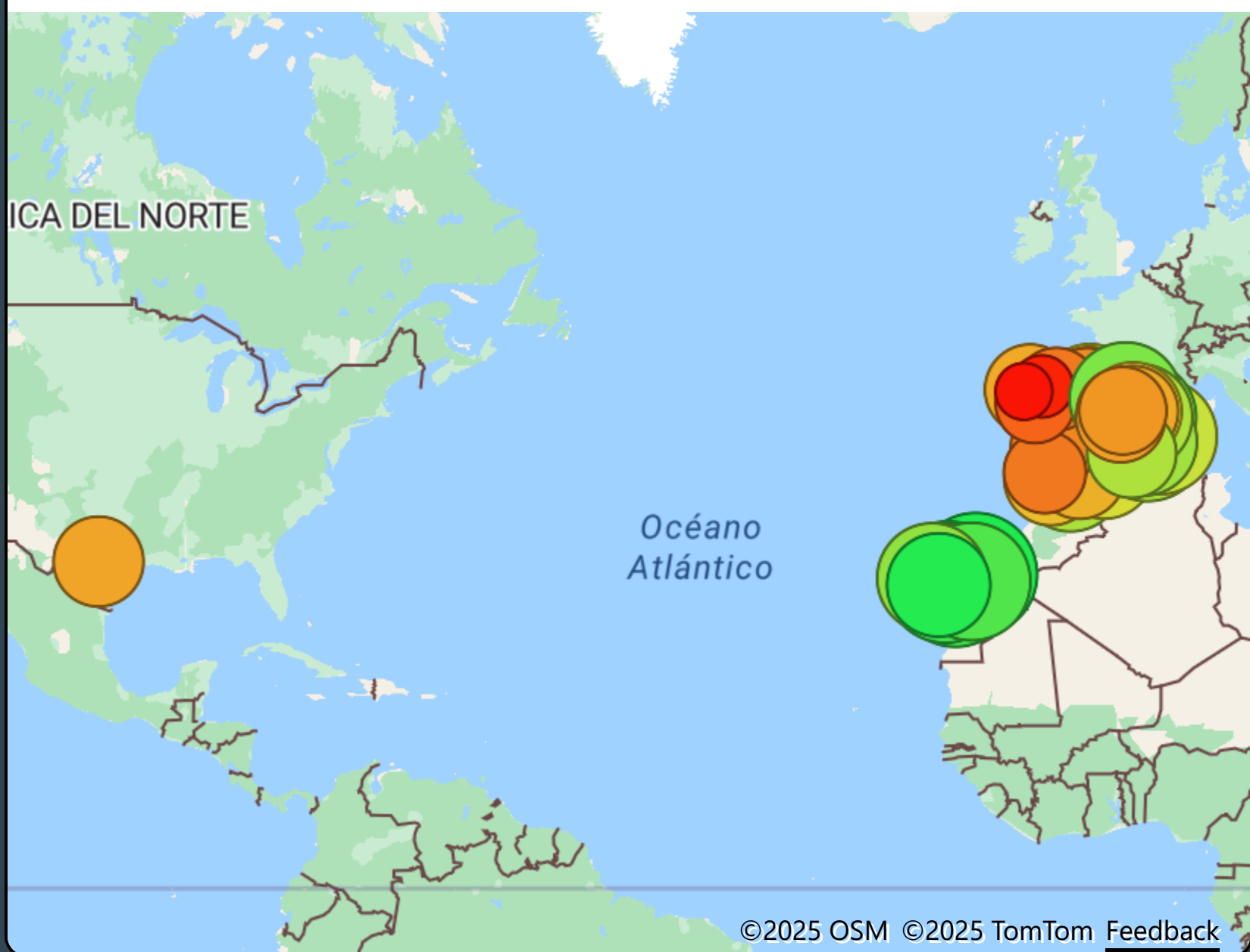
CCAA

Provincia

Punto Turístico

Zona Turística

Selección de zona concreta a analizar



DEMANDA

Viajeros

36882 (+0.5 %)




Pernoctaciones

82252 (-6.4 %)



Estancia Media

2.23 (-6.9 %)



Filtro Residencia


Residentes en el Extranjero

Residentes en España

OFERTA

% Ocupación Habitaciones

51.88 %(-2.7 %)



Establecimientos Abiertos

150(+7.9 %)



Número de Habitaciones Ocupadas

7681 (+2.5 %)



PERSONAL

Personal Contratado

4129 (+1.3 %)



Habitaciones ocupadas / Trabajador


0.05 (+1.1 %)



Índices de Precios Hoteleros

*Datos sólo disponibles para las CCAA

Año 2023 2024 2025





SELECCIÓN DE FILTROS:



Selección de año

Todas



Selección de temporada

Todas



Selección de mes

Todas



Selección de Agrupación Geográfica

CCAA

Provincia

Punto Turístico

Zona Turística

Selección de zona concreta a analizar



©2025 OSM ©2025 TomTom Feedback

Mapa	Pernoctaciones	Viajeros	Estancia Media
Cataluña, España	2461456	882093	2,79
Andalucía, España	2285913	826853	2,76
Comunidad de Madrid, España	1055590	527060	2,00
Islas Baleares, España	2565824	501425	5,12
Islas Canarias, España	2950025	450257	6,55
Comunidad Valenciana, España	1246099	395925	3,15
Castilla y León, España	356864	212974	1,68
Galicia, España	404233	212071	1,91
País Vasco, España	293301	149923	1,96
Aragón, España	236540	120295	1,97
Total	700029	224230	3,12

Mapa	% Ocupación Habitaciones	% Ocupación Plazas	% Ocupación Plazas FS	Establecimientos Abiertos	Promedio habitaciones ocupadas	Tamaño Medio Establecimientos	Personal Contratado
Islas Canarias, España	82,70 %	73,02 %	74,65 %	579	92894	194	54073
Andalucía, España	63,52 %	54,33 %	61,46 %	2472	77346	48	38447
Islas Baleares, España	70,89 %	64,24 %	66,53 %	776	80341	128	37862
Cataluña, España	67,98 %	58,32 %	64,90 %	2152	83977	56	34735
Comunidad Valenciana, España	67,80 %	58,87 %	66,57 %	1044	42967	60	16870
Comunidad de Madrid, España	70,75 %	57,53 %	65,04 %	1144	42620	53	15017
Galicia, España	46,96 %	41,05 %	47,75 %	1454	15792	22	6915
Castilla y León, España	48,70 %	41,48 %	51,43 %	1144	14244	25	6342
País Vasco, España	66,76 %	57,05 %	66,08 %	570	11434	30	4165
Aragón, España	49,94 %	42,23 %	51,87 %	671	9077	27	3751
Castilla-La Mancha, España	41,67 %	34,19 %	43,58 %	692	6737	23	2879
Media	57,55 %	49,29 %	56,97 %	763	26465	51	12259

SELECCIÓN DE FILTROS:



Selección de Agrupación Geográfica

CCAA

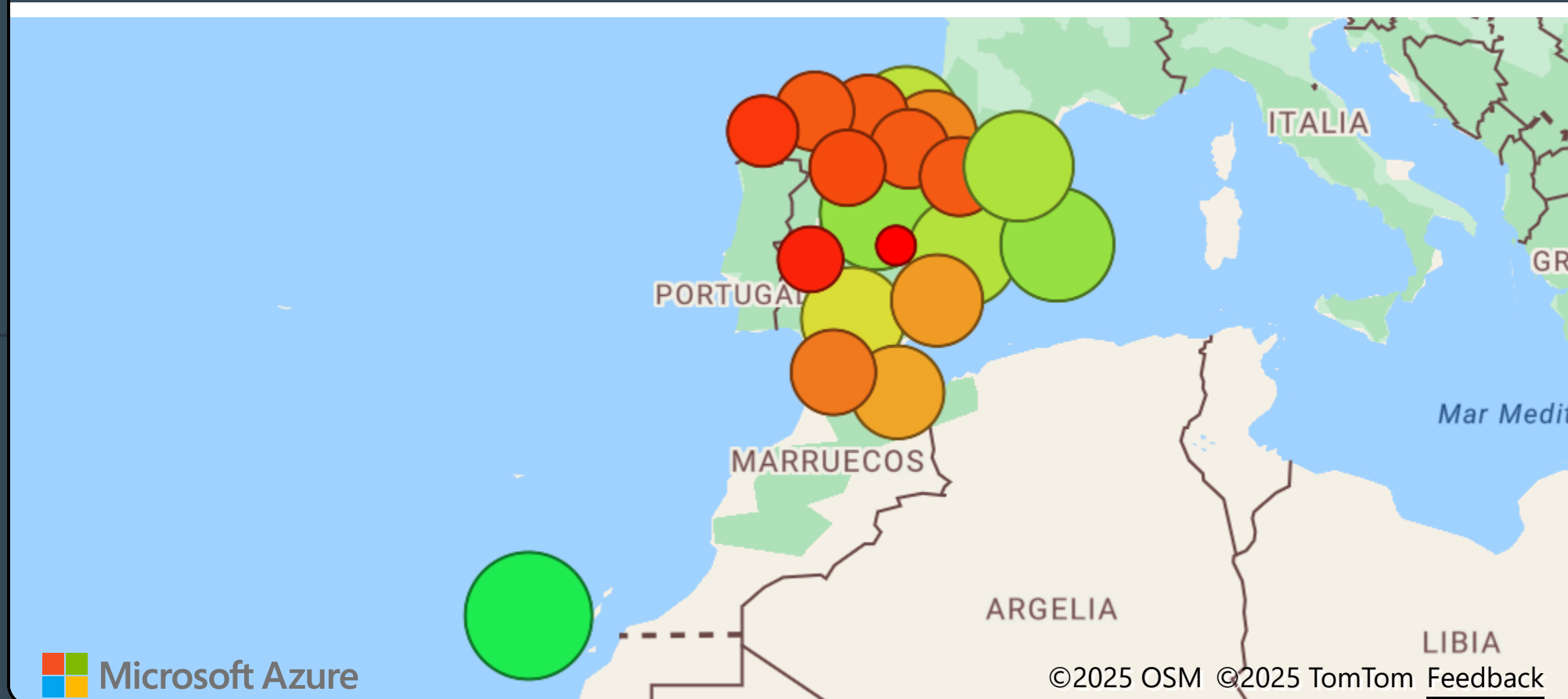
Provincia

Punto Turístico

Zona Turística

HOTEL

Selección de zona concreta a analizar



Filtro Mes/Año + Personal Contratado


Mes	2022	2023	2024	2025	Media
enero		7890	8544	9167	8534
febrero		8422	9166	9746	9111
marzo		9413	10933		10173
abril		11605	12313		11959
mayo	12542	13675	14719		13645
junio	13753	14750	15746		14750
julio	14660	15541	16354		15518
agosto	14923	15838	16668		15810
septiembre	14252	15315	16070		15212
octubre	12319	13354	14251		13308
noviembre	8734	9327	9978		9346
diciembre	8364	8935	9546		8948
Media	12442	12005	12857	9456	12250

Selección de temporada

Todas

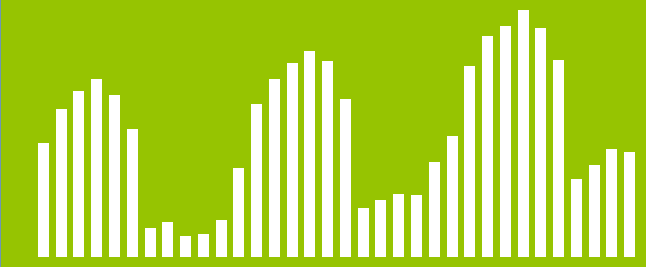
Personal Contratado

9746 (+6.3)



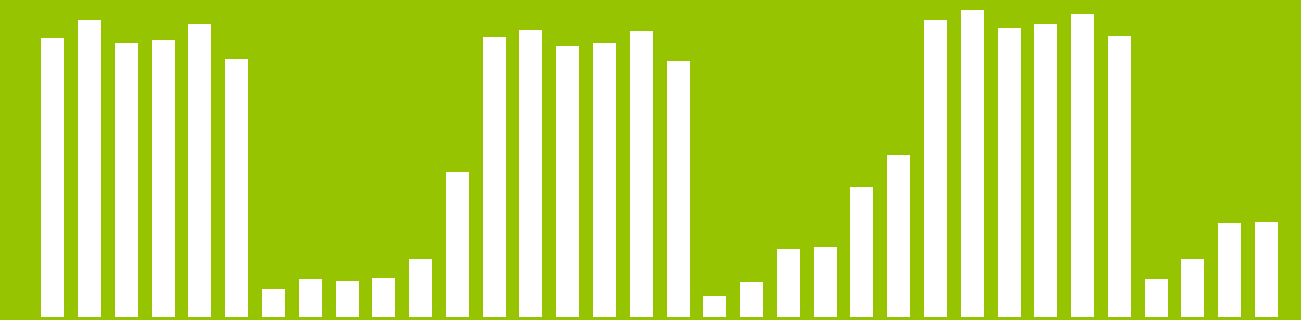
Personal / Establecimiento

15.3 (+1.1)




Tamaño Medio Establecimientos

47 (+0.8)



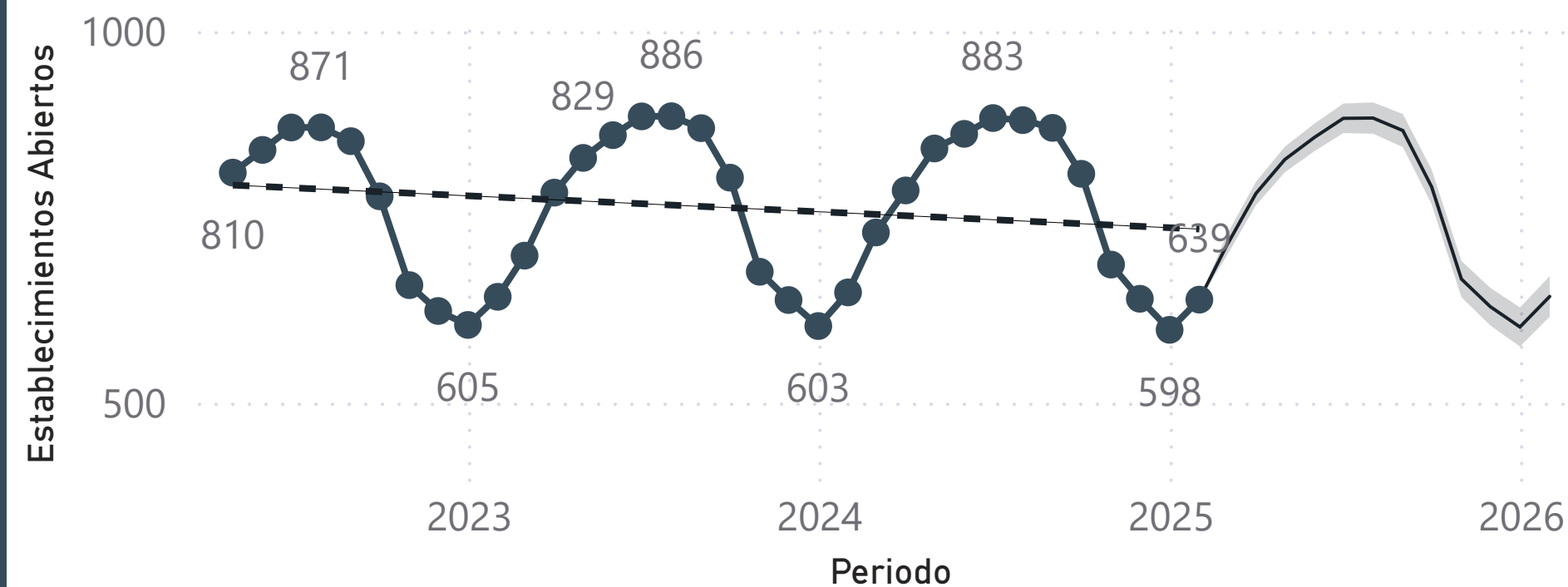
Establecimientos Abiertos

639 (-1.5 %)



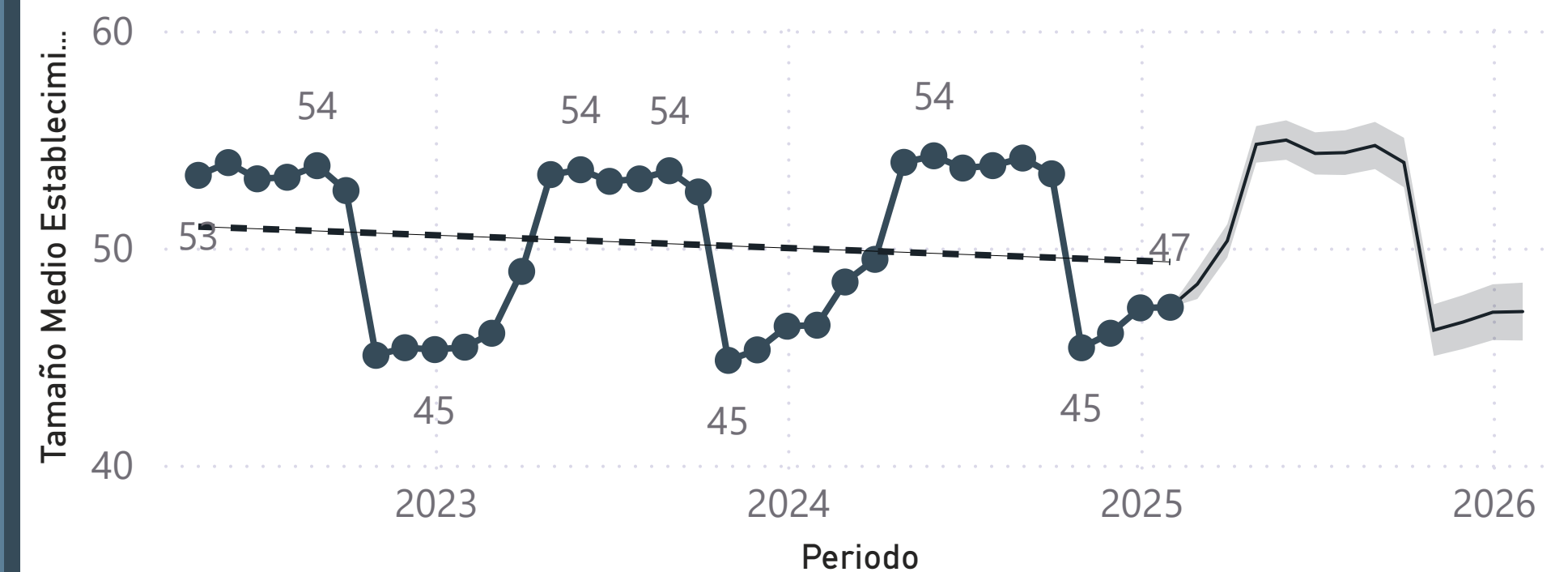
Evolución Establecimientos Abierto

*Datos sólo disponibles para las CCAA



Evolución Tamaño Medio Establecimientos

*Datos sólo disponibles para las CCAA





SELECCIÓN DE FILTROS:



Selección de año

Todas

Selección de temporada

Todas

Selección de mes

Todas



Selección de Agrupación Geográfica

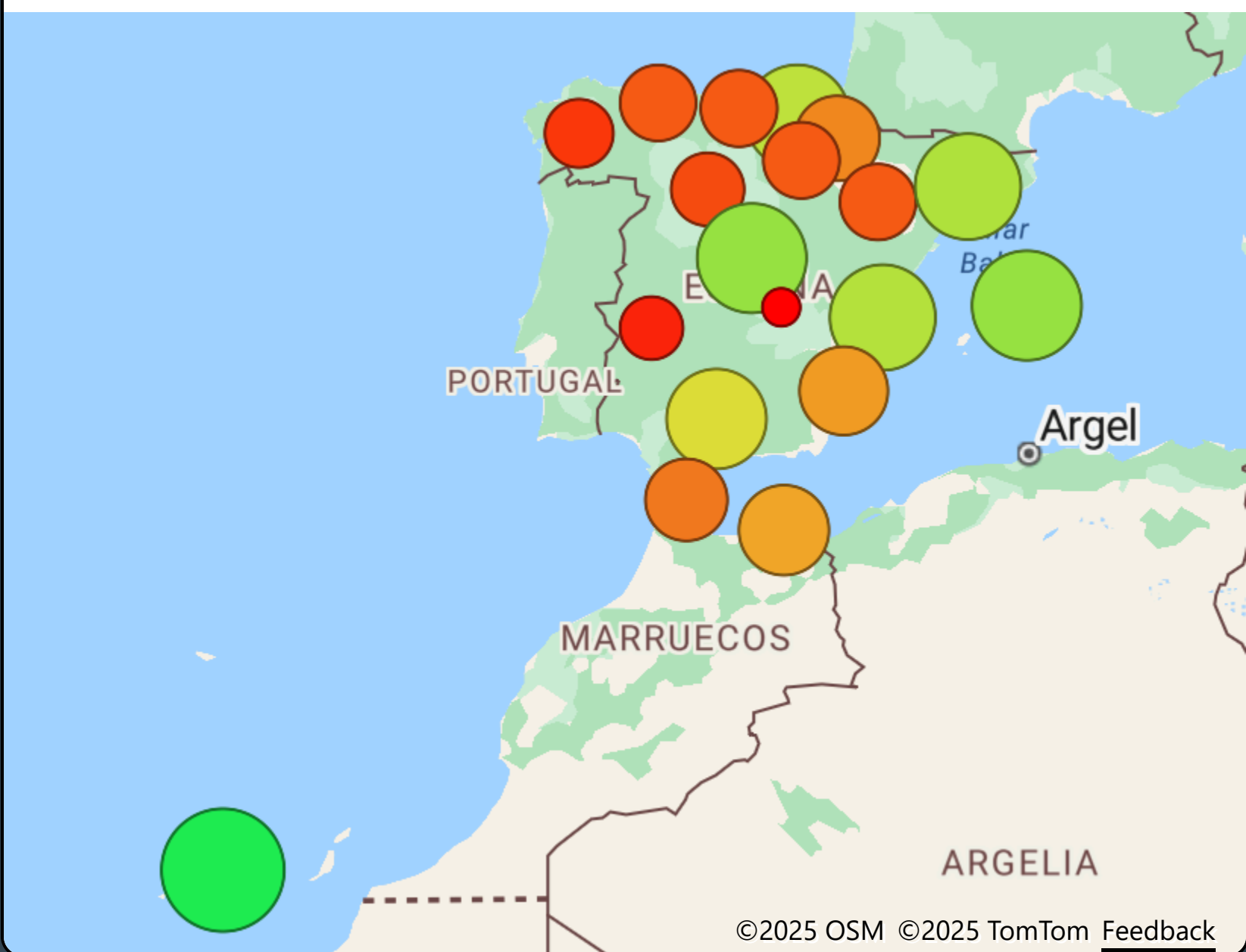
CCAA

Provincia

Punto Turístico

Zona Turística


Selección de zona concreta a analizar



©2025 OSM ©2025 TomTom [Feedback](#)

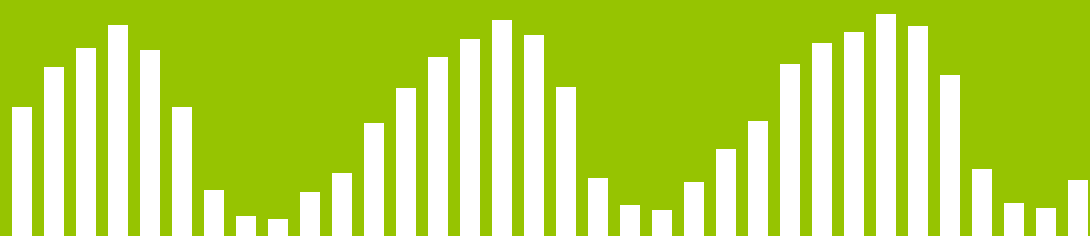
% Ocupación Habitaciones

52.50 % (+1.7 %)



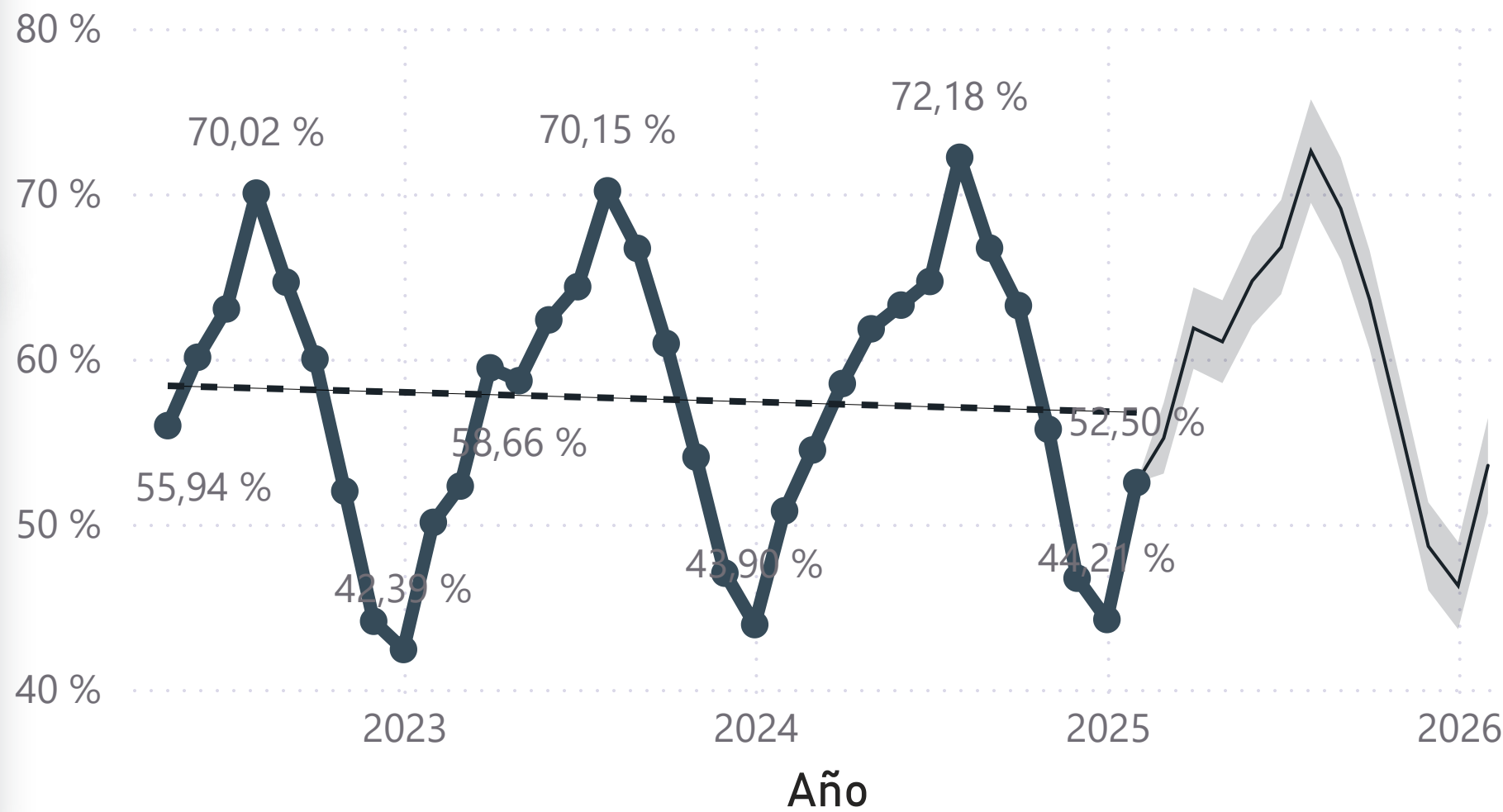
Número de Habitaciones Ocupadas

19259 (+1.4 %)




% Ocupación Habitaciones

*Previsión con estacionalidad de 12 meses (99% conf.)



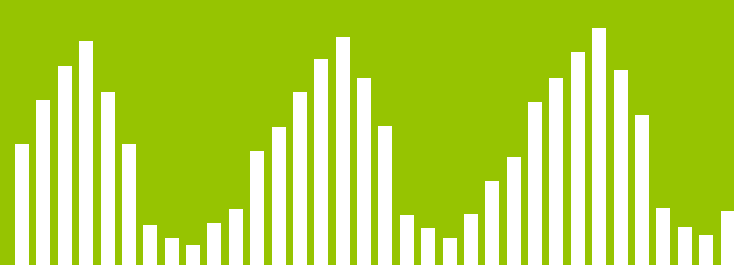
% Ocupación Plazas

42.62 % (+1.2 %)




Número de Plazas Ocupadas

649715 (+2.6 %)



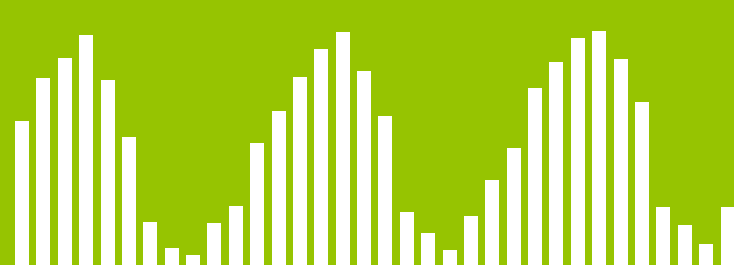
% Ocupación Plazas Fin de Semana

52.66 % (+3.5 %)



Número de Plazas Ocupadas Fin de Semana

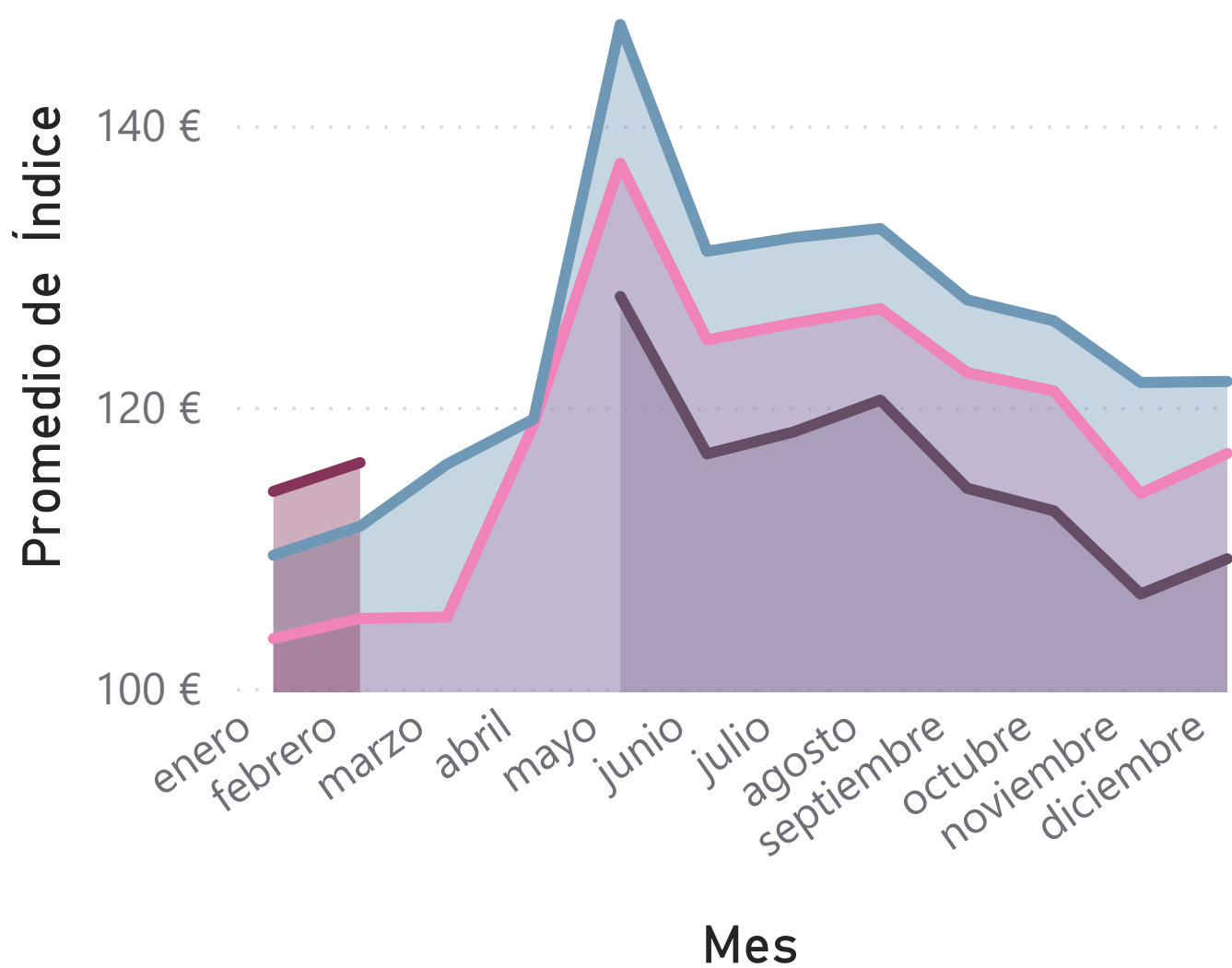
746663 (+5.2 %)



Índices de Precios Hoteleros

*Datos sólo disponibles para las CCAA

Año ● 2022 ● 2023 ● 2024 ● 2025





SELECCIÓN DE FILTROS:



Selección de año

Todas



Selección de temporada

Todas



Selección de mes

julio



Selección de Agrupación Geográfica

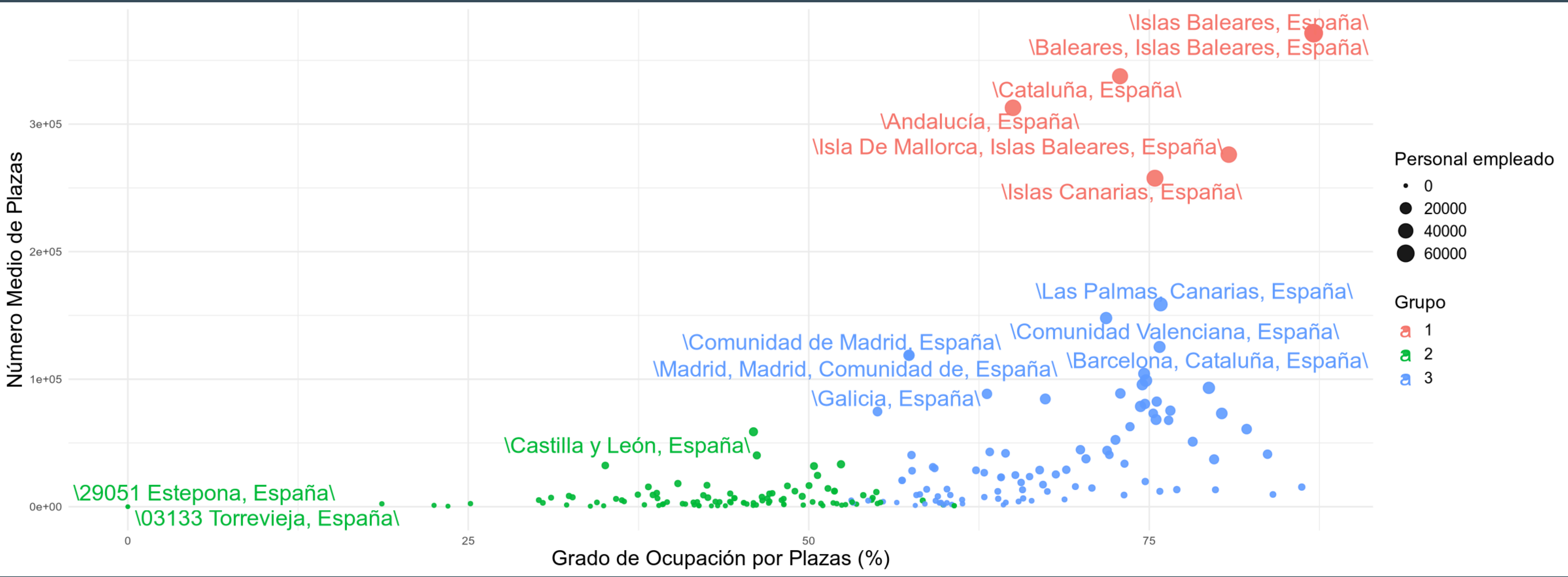
CCAA

Punto Turístico

Provincia

Zona Turística

Grado de Ocupación por Plazas % VS Número Medio de Plazas + Tamaño = Personal Empleado





SELECCIÓN DE FILTROS:



Selección de año

Todas



Selección de temporada

Todas



Selección de mes

Todas



Selección de Agrupación Geográfica

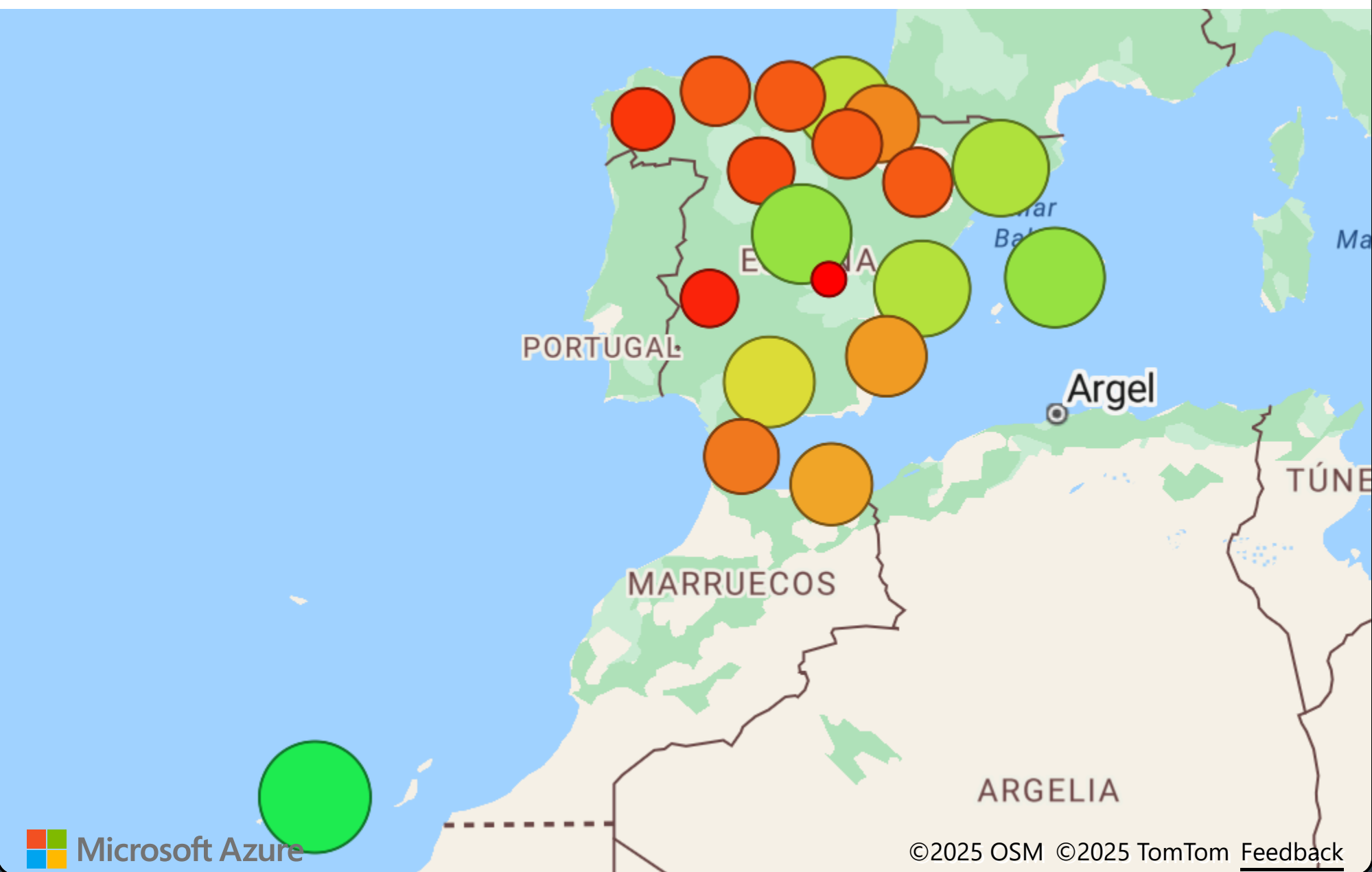
CCAA

Provincia

Punto Turístico

Zona Turística

Selección de zona concreta a analizar



TOTAL DE RESIDENTES



155,255 mill. (48,49%)




164,946 mill. (51,51%)

- Residentes en el Extranjero
- Residentes en España


Viajeros

155941 (+0.5 %)




Pernoctaciones

438827 (-0.9 %)



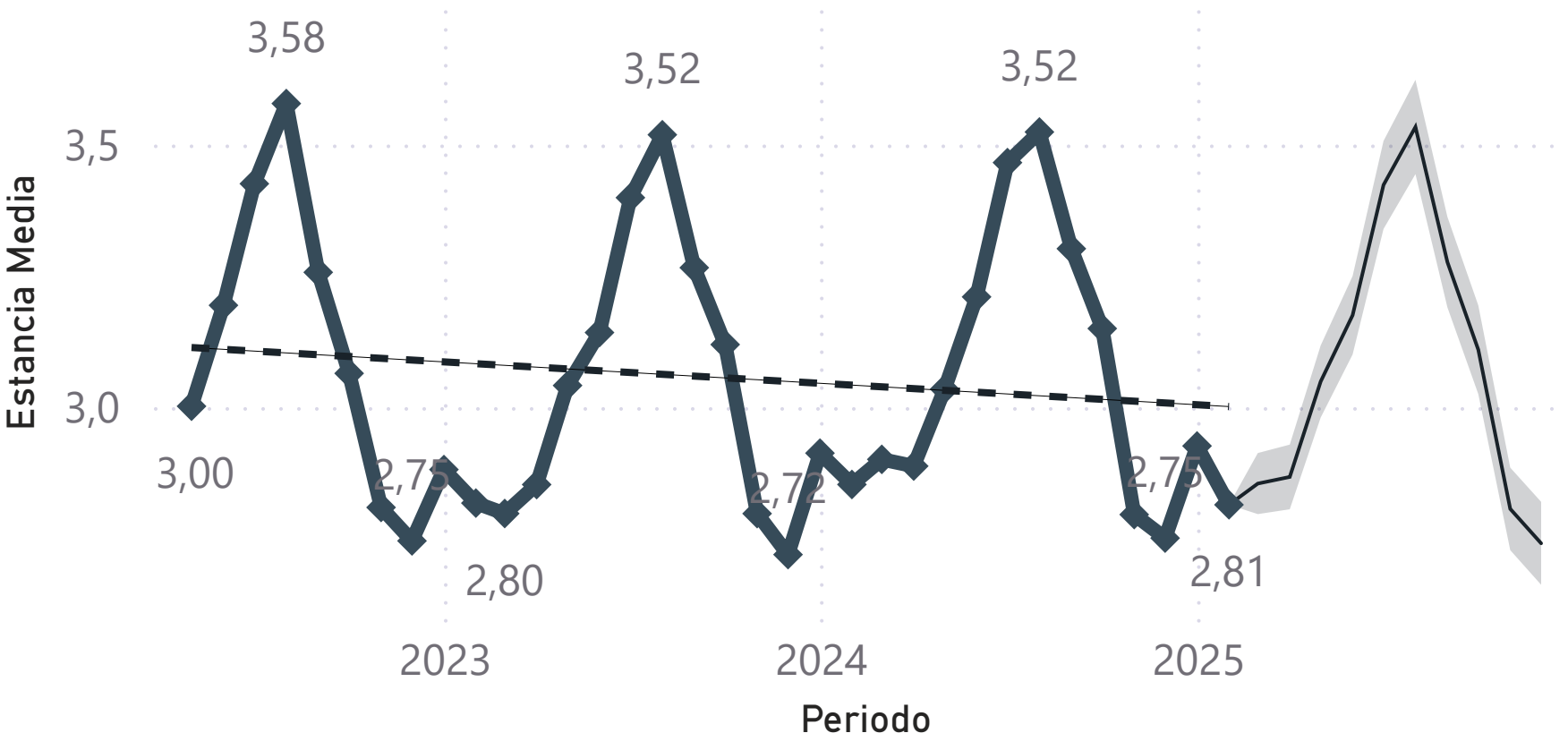
Estancia Media

2.81 (-1.4 %)




Evolución Estancia Media

*Datos sólo disponibles para las CCAA



Viajeros / Establecimiento

244 (+2 %)



Pernoctaciones / Establecimiento

687 (+0.6 %)





SELECCIÓN DE FILTROS:



Selección de año

Todas



Selección de temporada

Todas



Selección de mes

Todas



Selección de Agrupación Geográfica

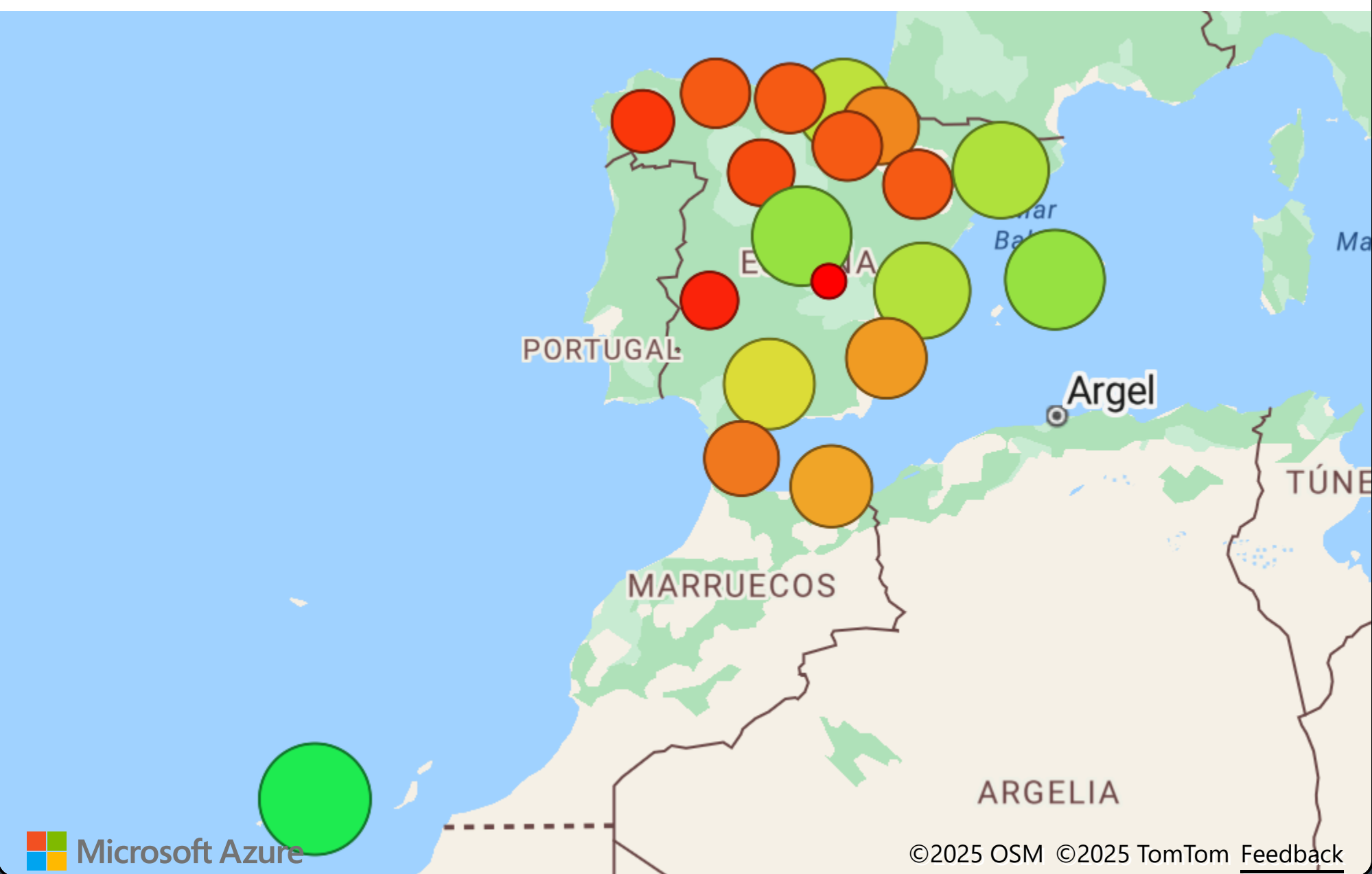
CCAA

Provincia

Punto Turístico

Zona Turística

Selección de zona concreta a analizar



NACIONAL



INTERNACIONAL




Viajeros

163140 (0 %)



Viajeros

148742 (+1 %)




Pernoctaciones

313325 (-3.1 %)



Pernoctaciones

564330 (+0.3 %)




Estancia Media

1.92 (-3 %)



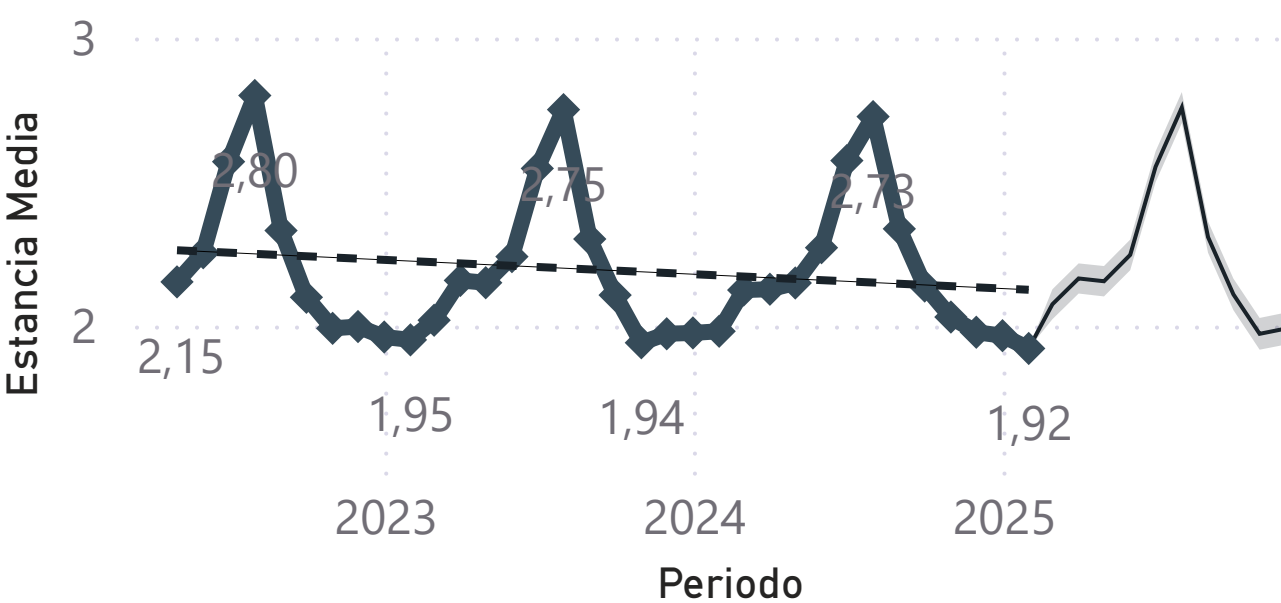
Estancia Media

3.79 (-0.7 %)



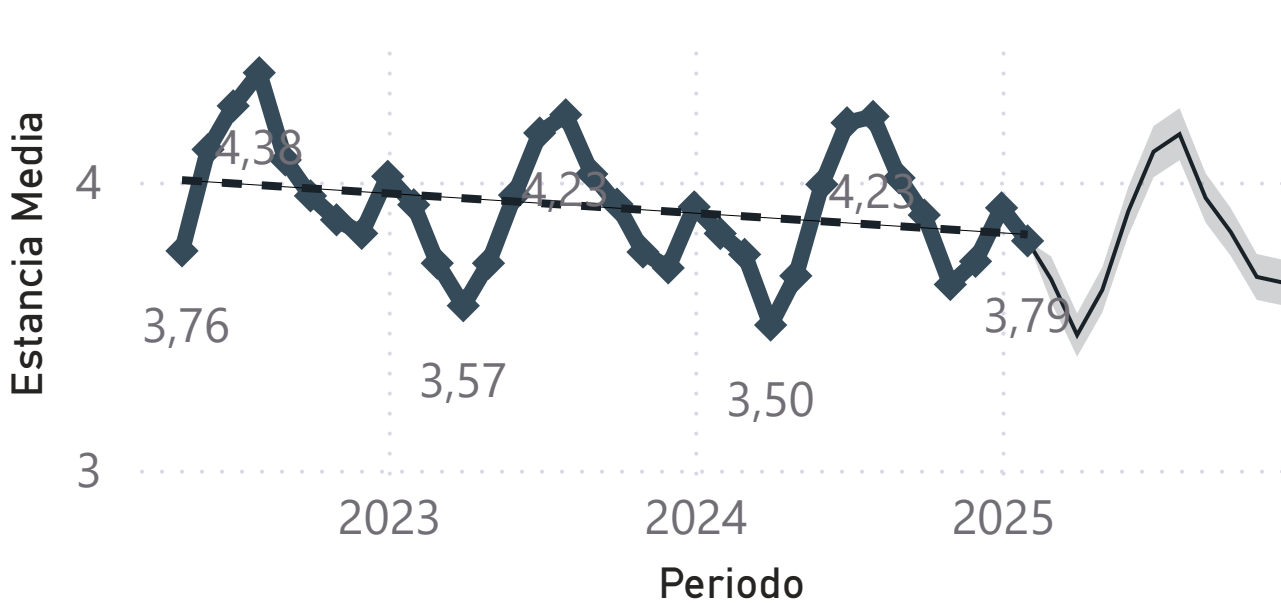
Evolución Estancia Media

*Previsión con estacionalidad de 12 meses (99% conf.)



Evolución Estancia Media

*Previsión con estacionalidad de 12 meses (99% conf.)





SELECCIÓN DE FILTROS:



Selección de año

Todas

Selección de temporada

Todas

Selección de mes

Todas

Selección de Agrupación Geográfica

CCAA

Punto Turístico

Provincia

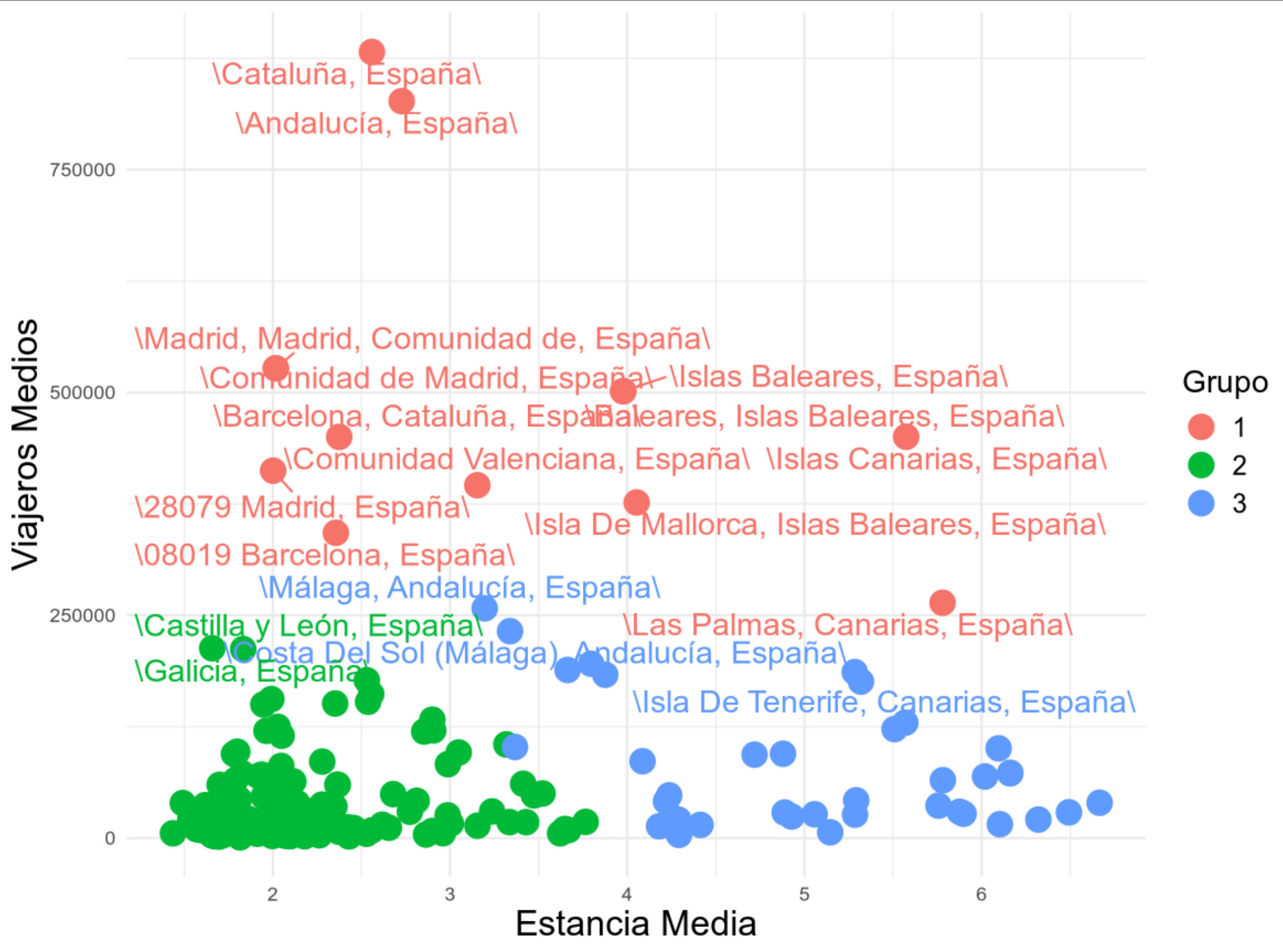
Zona Turística

Filtro Residencia

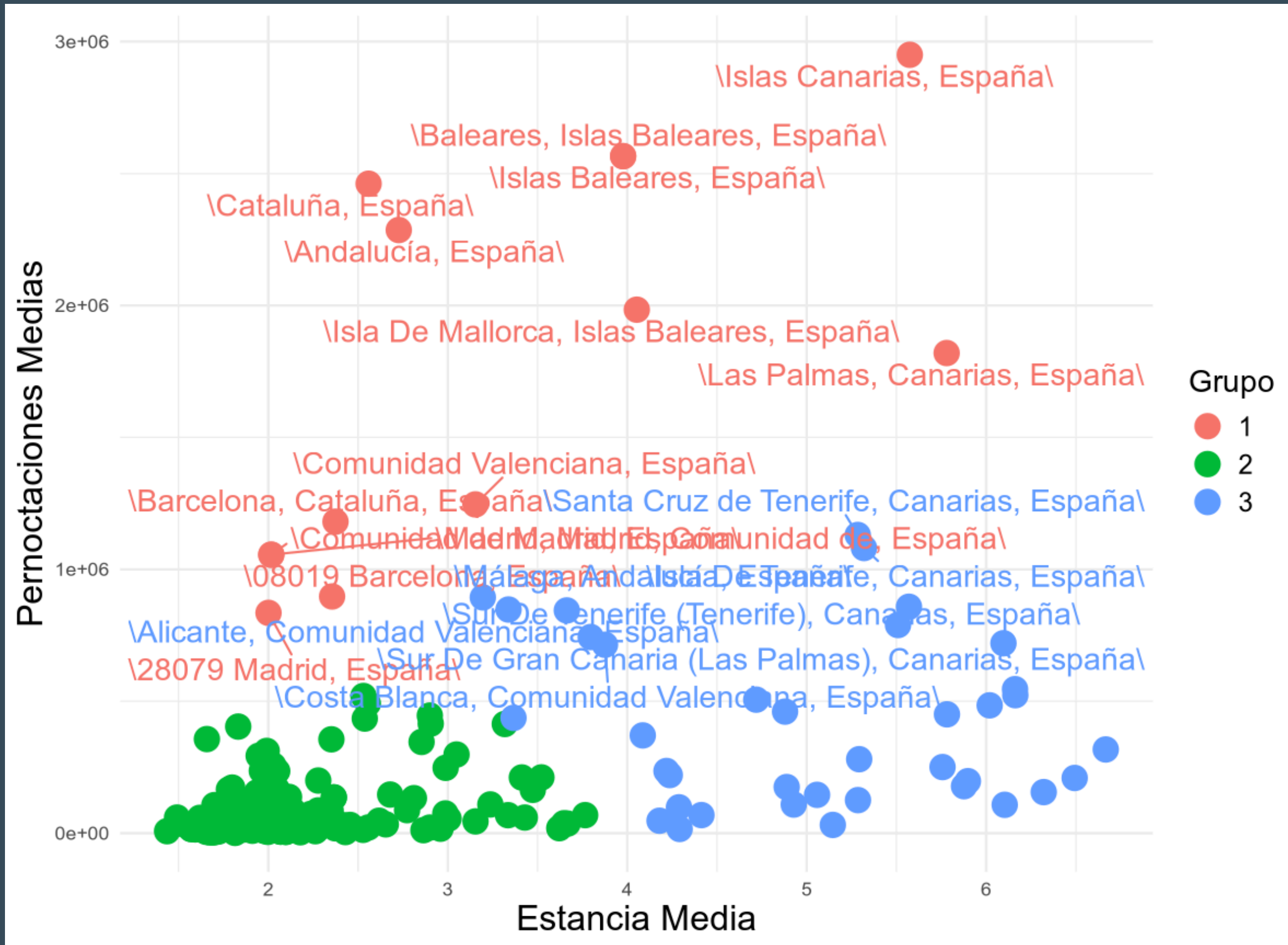
Residentes en el Extranjero

Residentes en España

Estancia Media VS Viajeros- K MEANS



Estancia Media VS Pernoctaciones - K MEANS



SELECCIÓN DE FILTROS:



Selección de Agrupación Geográfica

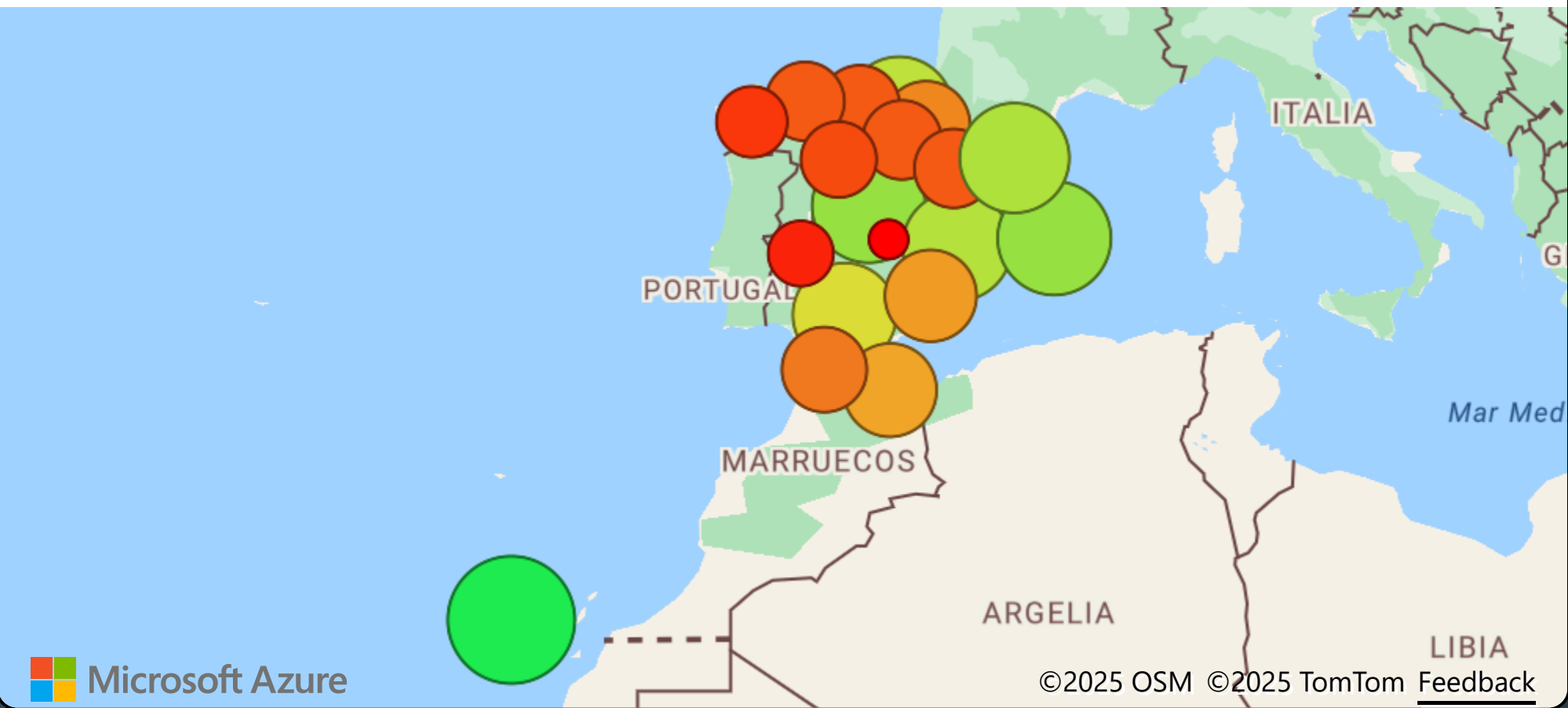
CCAA

Provincia

Punto Turístico

Zona Turística

Selección de zona concreta a analizar



Mes y Año + Habitaciones Ocupadas / Personal

Mes	2022	2023	2024	2025	Media
enero		45,3	46,4	47,2	46,3
febrero		45,4	46,4	47,3	46,4
marzo		46,1	48,4		47,3
abril		48,9	49,5		49,2
mayo	53,3	53,4	53,9		53,5
junio	53,9	53,6	54,2		53,9
julio	53,2	53,0	53,7		53,3
agosto	53,2	53,2	53,8		53,4
septiembre	53,8	53,5	54,1		53,8
octubre	52,6	52,6	53,4		52,9
noviembre	45,0	44,8	45,4		45,1
diciembre	45,4	45,3	46,1		45,6


Selección de temporada

Todas



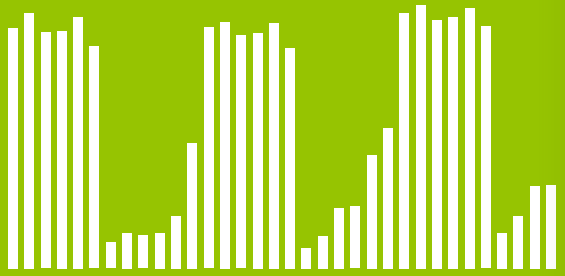
Personal / Establecimiento

15.3 (+7.9 %)




Tamaño Medio Establecimientos

47 (+0.8)




Personal Contratado

9746 (+6.3 %)




Viajeros / Establecimiento

244 (+2 %)



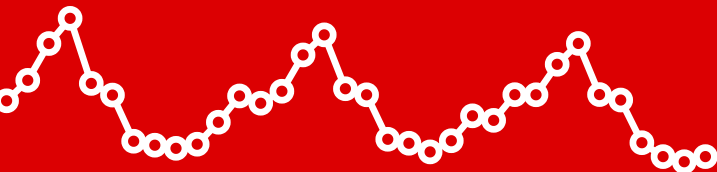
Pernoctaciones / Establecimiento

687 (+0.6 %)



Pernoctaciones / Personal

45 (-6.8 %)

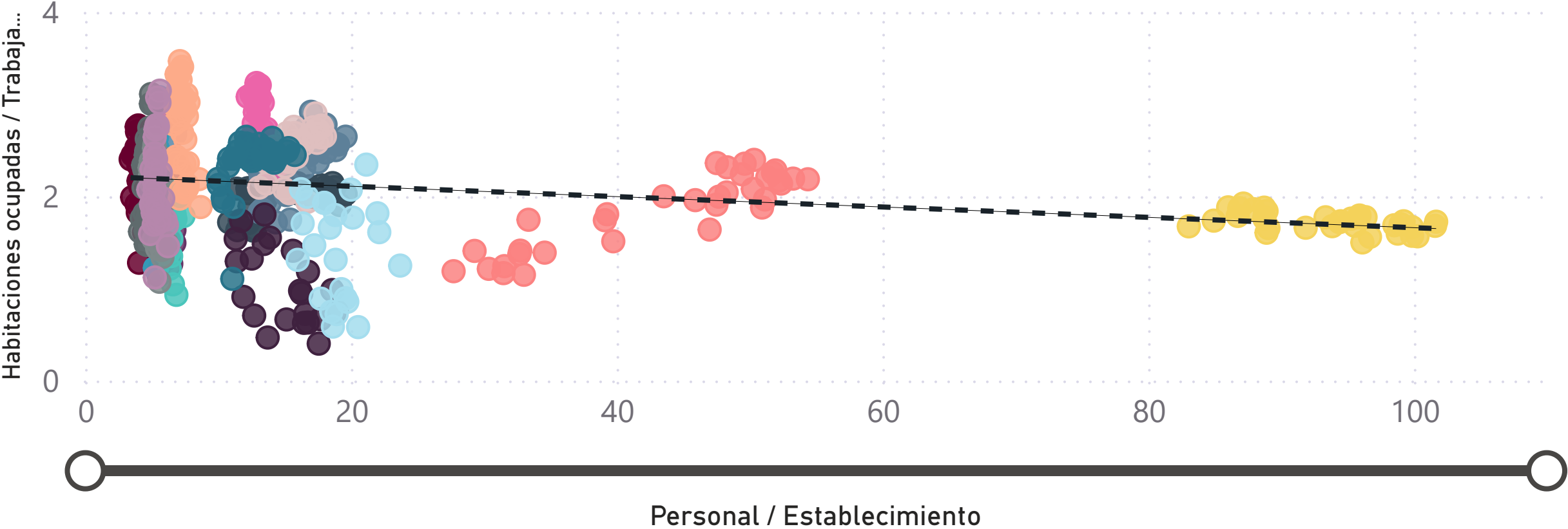


Viajeros / Personal

16 (-5.5 %)



Personal / Establecimiento LY VS Habitaciones ocupadas / Trabajador





SELECCIÓN DE FILTROS:



Selección de año

Todas



Selección de temporada

Todas



Selección de mes

Todas



Selección de Agrupación Geográfica

CCAA

Punto Turístico

Provincia

Zona Turística

Grado de Ocupación por Plazas % VS Número Medio de Plazas + Tamaño = Personal Empleado

